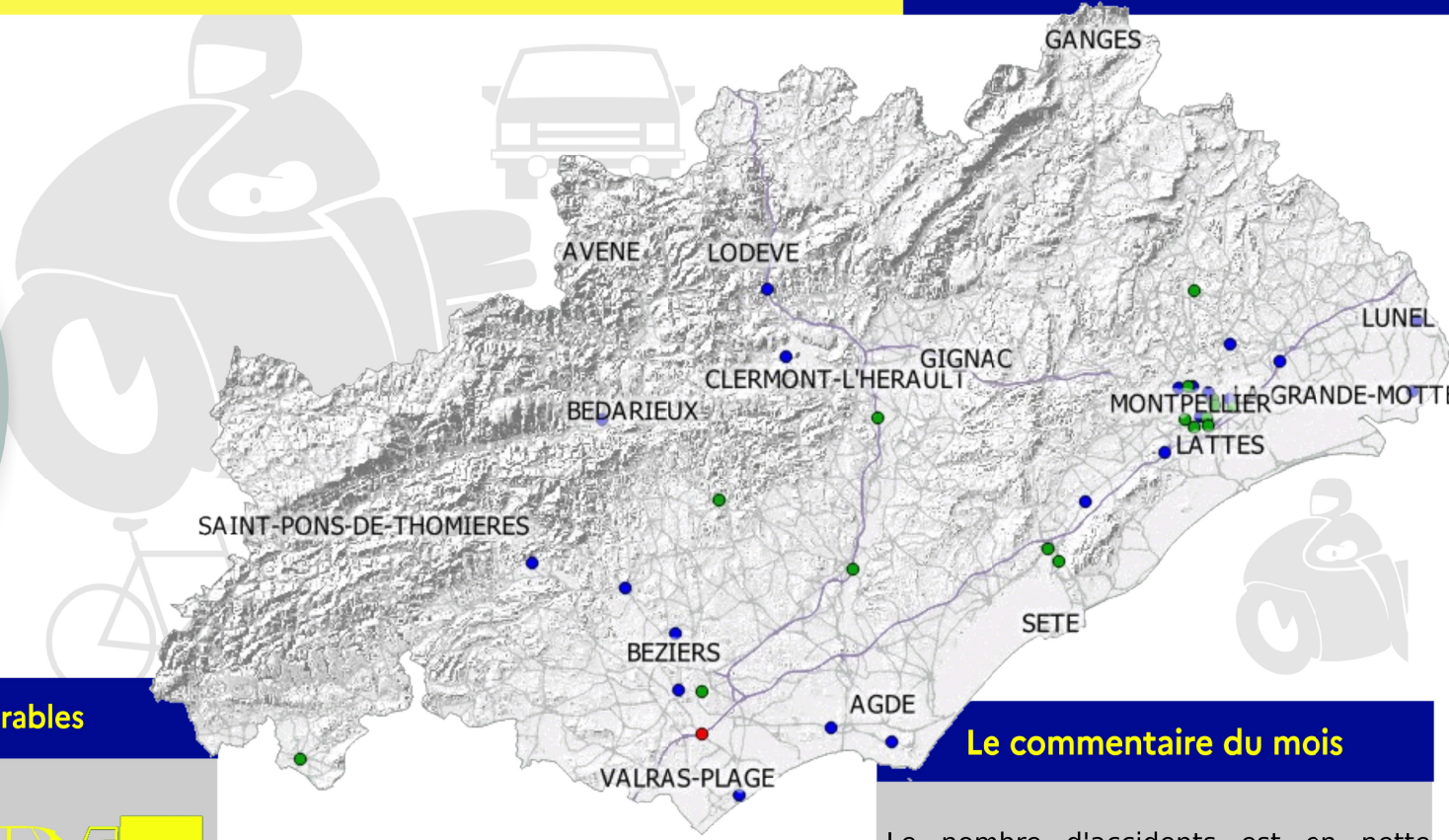




38 accidents
1 tué
23 blessés hospitalisés



/ % des tués sont des usagers vulnérables



57 % des blessés hospitalisés sont des usagers vulnérables



Localisation des accidents du mois

- Tués
- Blessés hospitalisés
- Blessés non hospitalisés

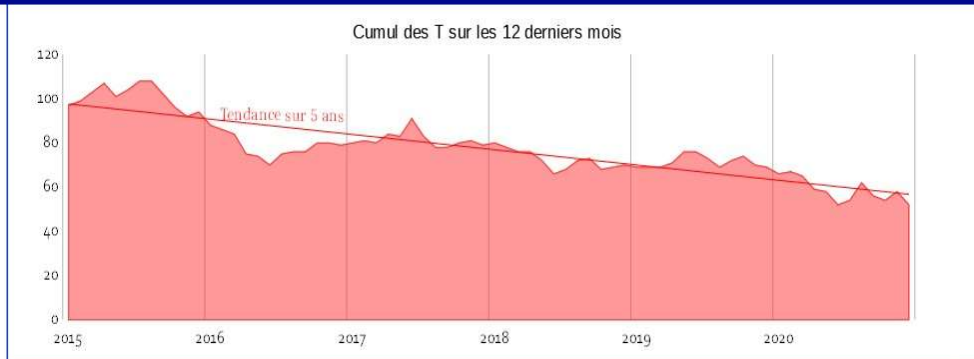
Le commentaire du mois

Le nombre d'accidents est en nette augmentation par rapport au mois précédent avec plus de 50% d'usagers vulnérables impactés.

Malgré ce chiffre, un seul accident mortel est constaté.

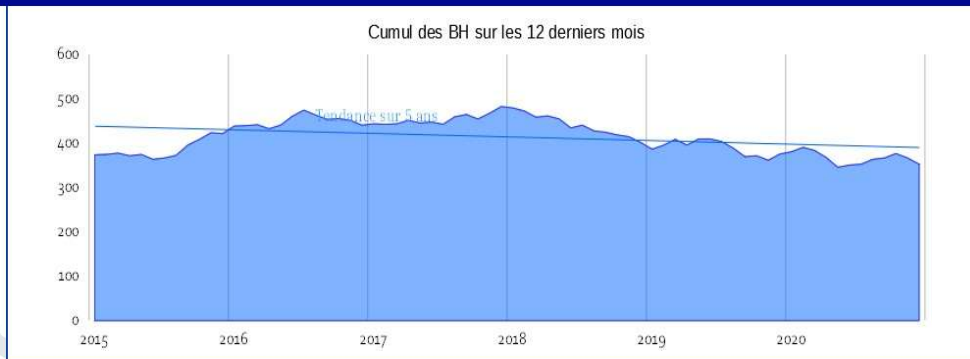


Cumul des tués sur les 12 derniers mois



- 52 tués sur les 12 derniers mois
- Tendance par rapport au mois précédent (58)
- Baisse par rapport à l'année 2019 (69)

Cumul des blessés hospitalisés sur les 12 derniers mois



- 353 blessés hospitalisés sur les 12 derniers mois
- Tendance par rapport au mois précédent (367)
- Baisse par rapport à l'année 2019 (376)

Extraits de circonstances des accidents mortels

« Le véhicule léger circule sur l'autoroute A9, de nuit, sous un brouillard léger. Pour une raison indéterminée, son conducteur en perd le contrôle ; le véhicule percute les glissières de sécurité de la bande d'arrêt d'urgence, se renverse sur le flanc droit et termine sa course contre les glissières du terre-plein central. Le conducteur décède sur le coup. »

POUR ALLER PLUS LOIN

